

À retrouver dès le 4 avril en magasin.

Deco.fr > Jardin et jardinage > Terrasse > Avant / après : une terrasse de 70m² transformée !

Avant / après : une terrasse de 70m² transformée !

Pour transformer leur toit en une terrasse idyllique, les propriétaires de cet appartement situé à Montreuil ont fait appel au paysagiste Jean-Michel Martin. Le toit étant en copropriété, une partie des travaux a été réalisée collectivement (sécurisation et pose des garde-corps). Le projet a été ensuite réalisé en trois phases. D'abord le gros-oeuvre, avec la création d'un accès direct via un escalier et une cabine. Ensuite, la pose du sol et l'habillage des murs. Enfin, la terrasse a été végétalisée et décorée pour devenir un véritable petit havre de paix.



Terrasse : voir toutes les photos
Crédit Créateurs d'Intérieur

La cabine

L'appartement étant situé en dessous de la terrasse, on a installé un escalier hélicoïdal pour y accéder directement. Pour protéger cet accès, le paysagiste a complètement transformé l'ancien local de machinerie du monte-charge. Entièrement vitré, la nouvelle extension ne coupe pas l'espace. La verrière s'inscrit parfaitement dans le décor en apportant une touche atelier à la terrasse.

Avant



Après



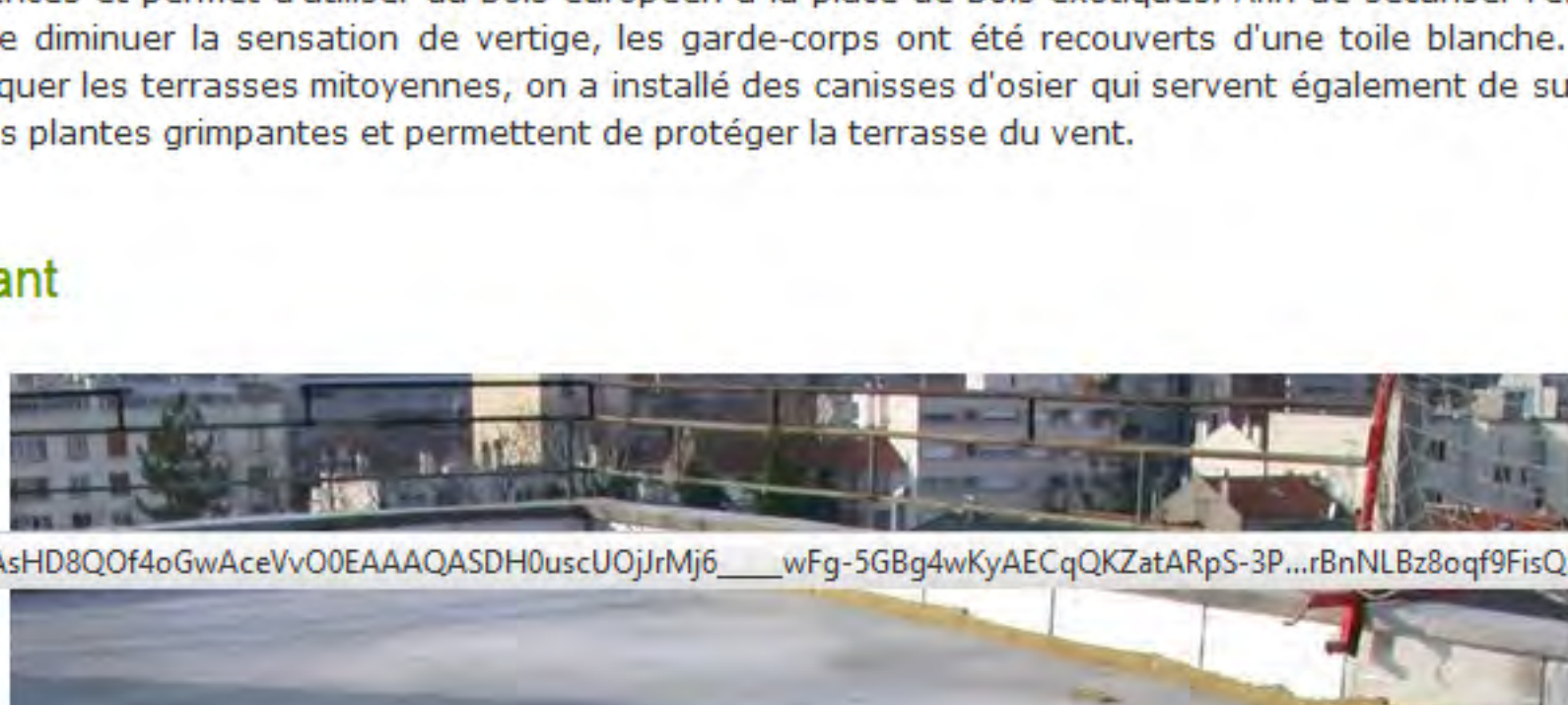
Le sol et les murs

Le sol en bois de la terrasse a été réalisé en pin thermo-modifié, un procédé de chauffe du bois qui permet de le rendre résistant et imputrescible. Écologique, cette technique fonctionne sur différentes essences et permet d'utiliser du bois européen à la place de bois exotiques. Afin de sécuriser l'espace et de diminuer la sensation de vertige, les garde-corps ont été recouverts d'une toile blanche. Pour masquer les terrasses mitoyennes, on a installé des canisses d'osier qui servent également de support à des plantes grimpantes et permettent de protéger la terrasse du vent.

Avant

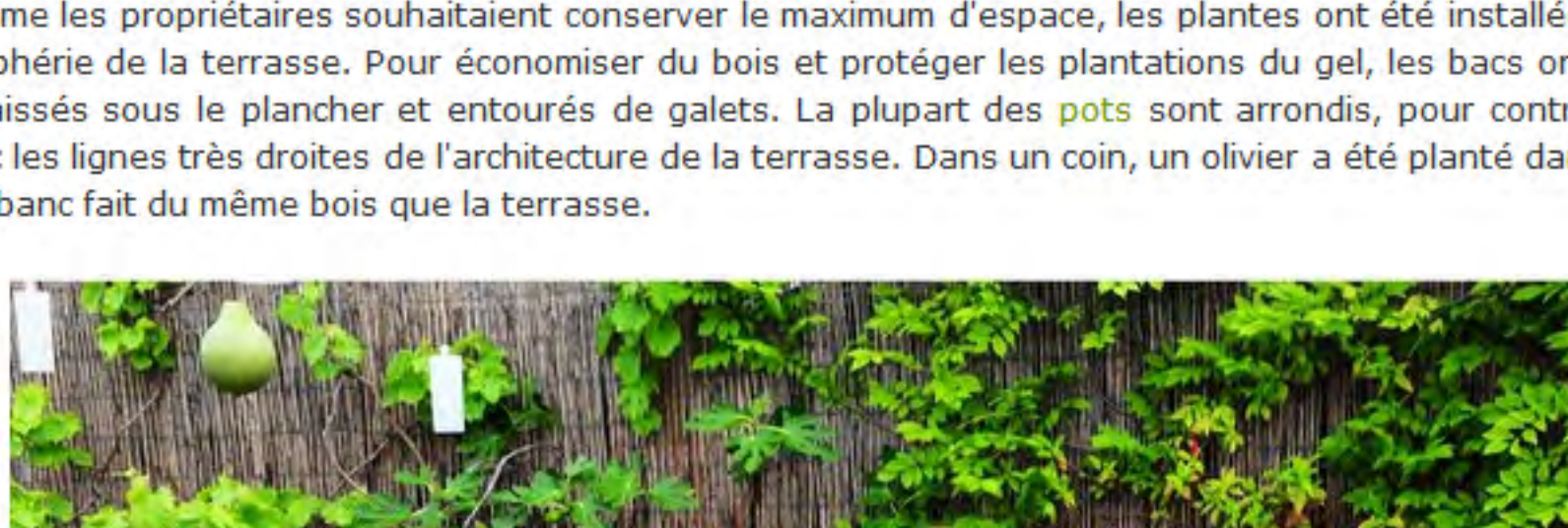



Après



La végétalisation

Comme les propriétaires souhaitaient conserver le maximum d'espace, les plantes ont été installées en périphérie de la terrasse. Pour économiser du bois et protéger les plantations du gel, les bacs ont été encadrés sous le plancher et entourés de galets. La plupart des pots sont arrondis pour contraster avec les lignes très droites de l'architecture de la terrasse. Dans un coin, un olivier a été planté dans un bac banc fait du même bois que la terrasse.



Le budget des travaux était environ de 30000€, sans le mobilier.

Le cabinet d'architecte d'intérieur, paysagiste Créateurs d'Intérieur est également présent à Lyon, Marseille, Aix en Provence, Montpellier, Nîmes, Toulouse et Nantes.